



# ***Estudio de opinión pública de Bizkaia***

Prospección  
electoral

Julio 2025

 **Bizkaia**  
foru aldundia  
diputación foral



La presente investigación ha sido realizada por el Instituto de Investigaciones de Mercado y Marketing Estratégico Ikerfel por encargo de la Diputación Foral de Bizkaia.

El principal objetivo de la investigación consiste en realizar un estudio acerca la opinión de la población de Bizkaia sobre diversos temas sociales del Territorio Histórico.

Este objetivo se ha abordado desde una perspectiva metodológica cuantitativa, concretamente se han realizado 3.000 entrevistas telefónicas entre la población de Bizkaia de mayor de 18 años de edad.

La fase de campo se ha desarrollado del 11 de Junio al 7 de Julio de 2025.

Ikerfel es uno de los Institutos de Investigación líderes en el mercado nacional debido a su amplia trayectoria en el sector así como su filosofía de trabajo. Más de 43 años de experiencia en el sector y más de 10.600 estudios ád hoc avalan a la compañía. Cercanía, trabajo en equipo, preocupación por la calidad y flexibilidad son las principales señas de identidad de Ikerfel.

La compañía y sus profesionales pertenecen desde hace años i+a (Insights Analytics España) la nueva Comunidad del Market Research y Data Science, asociación que surge de la integración de ANEIMO y AEDEMO. Entre sus principales clientes se encuentran compañías nacionales e internacionales de los principales sectores de actividad (Telecomunicación, Asegurador, Banca, Automoción, Alimentación, Distribución, etc.).

**A**

Ficha  
técnica



**Tipo de estudio**

Cuantitativo.

**Técnica empleada**Entrevistas Telefónicas.  
Plataforma CATI Ikerfel Survey**Universo de análisis**

Población de Bizkaia de 18 o más años de edad

**Detalle del planteamiento metodológico**

Se han realizado 3.000 entrevistas Telefónicas entre la población de 18 o más años de edad, lo que supone un error muestral para el conjunto de la muestra de  $\pm 1,83\%$  para un nivel de confianza del 98,5%,  $2\sigma$

**Fechas del trabajo de campo**








Entre el 11 de junio y el 7 de julio de 2025

**B**

Prospección  
electoral
















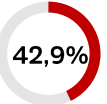

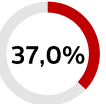


## Estimación de voto: Bizkaia\*\*\*

		ELECCIONES A JJGG 2023		ESTIMACIÓN VOTO JULIO 2025	
				JUNTERAS / OS 2023	Estimación Julio 2025
	EAJ-PNV	39,2%	40,7%	23	24
	EH BILDU	25,5%	28,9%	15	17-16
	PSE-EE/PSOE	16,2%	14,1%	8	7
	PP	8,4%	7,9%	3	3-4
	ELKARREKIN PODEMOS	7,4% *	1,9%**	2*	--**
	VOX	2,0%	2,6%	--	--
	SUMAR	---	2,3%	--	--
	OTROS	1,3%	1,5%	--	--
	ABSTENCIÓN		39,9%		39,8%

Base: \*Podemos, Ezker Anitza - IU, Equo Berdeak  
 \*\*Podemos \*\*\* % de voto válido a candidaturas

## Estimación de voto\*\*\*: Circunscripciones electorales

BILBO/ BILBAO		ELECCIONES A JJGG 2023	ESTIMACIÓN VOTO JULIO 2025	BUSTURIA - URIBE		ELECCIONES A JJGG 2023	ESTIMACIÓN VOTO JULIO 2025
	EAJ-PNV	37,5%	40,9%		EAJ-PNV	42,6%	43,1%
	EH BILDU	19,3%	23,8%		EH BILDU	30,6%	33,3%
	PSE-EE/PSOE	17,1%	12,0%		PSE-EE/PSOE	9,4%	9,2%
	PP	12,5%	11,2%		PP	9,2%	8,7%
	ELKARREKIN PODEMOS	8,6% *	2,1% **		ELKARREKIN PODEMOS	5,8% *	1,6% **
	VOX	3,6%	3,8%		VOX	1,7%	2,0%
	SUMAR	---	3,9%		SUMAR	---	1,0%
	OTROS	1,4%	2,2%		OTROS	0,6%	1,1%
ABSTENCIÓN				ABSTENCIÓN			

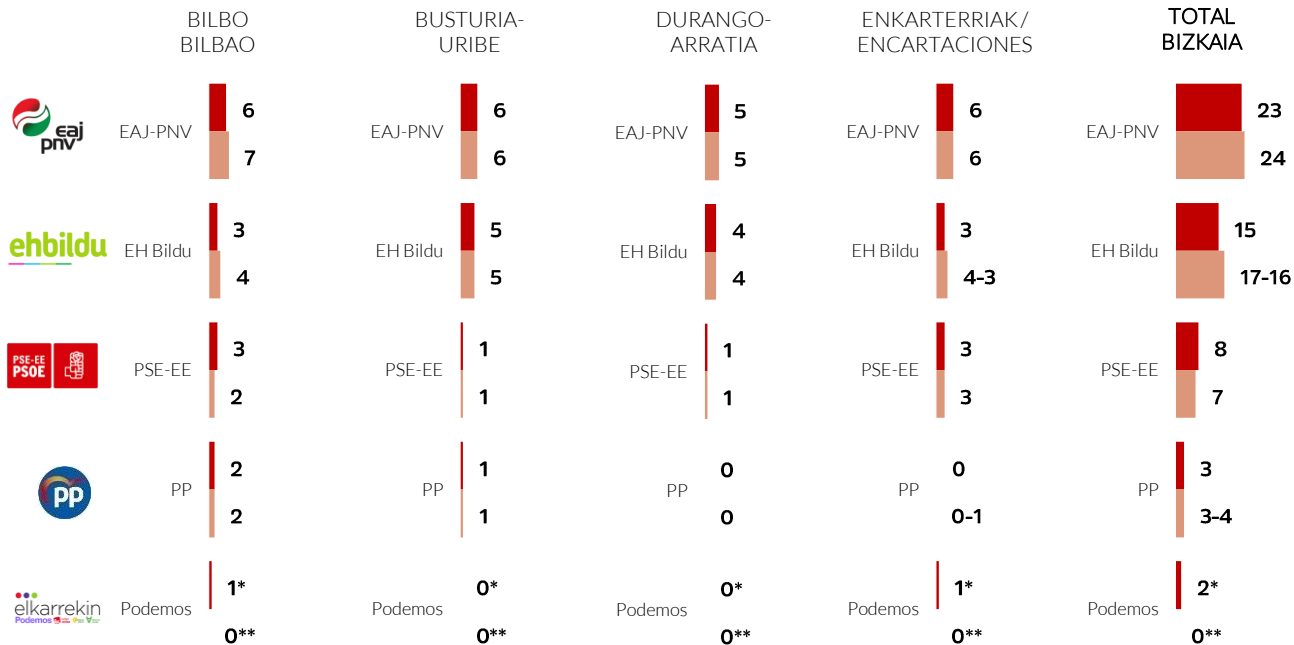
Base: \*Podemos, Ezker Anitza – IU, Equo Berdeak  
 \*\*Podemos \*\*\* % de voto válido a candidaturas


## Estimación de voto\*\*\*: Circunscripciones electorales

DURANGO- ARRATIA		ELECCIONES A JJGG 2023	ESTIMACIÓN VOTO JULIO 2025	ENKARTERRIAK/ ENCARTACIONES		ELECCIONES A JJGG 2023	ESTIMACIÓN VOTO JULIO 2025
	EAJ-PNV	39,8%	38,6%		EAJ-PNV	36,8%	39,6%
	EH BILDU	32,9%	35,0%		EH BILDU	21,0%	25,6%
	PSE-EE/PSOE	13,9%	13,8%		PSE-EE/PSOE	24,1%	21,6%
	PP	5,2%	5,0%		PP	5,5%	5,4%
	ELKARREKIN PODEMOS	7,0% *	2,4% **		ELKARREKIN PODEMOS	8,2% *	1,7% **
	VOX	---	1,5%		VOX	2,3%	2,8%
	SUMAR	---	3,0%		SUMAR	---	1,3%
	OTROS	1,2%	0,7%		OTROS	2,1%	1,9%
ABSTENCIÓN				ABSTENCIÓN			

Base: \*Podemos, Ezker Anitza - IU, Equo Berdeak  
 \*\*Podemos \*\*\* % de voto válido a candidaturas

## Distribución de junteras/os



 ELECCIONES A JJGG 2023  
 ESTIMACIÓN VOTO JULIO 2025

\*Podemos, Ezker Anitza - IU, Equo Berdeak  
 \*\*Podemos

